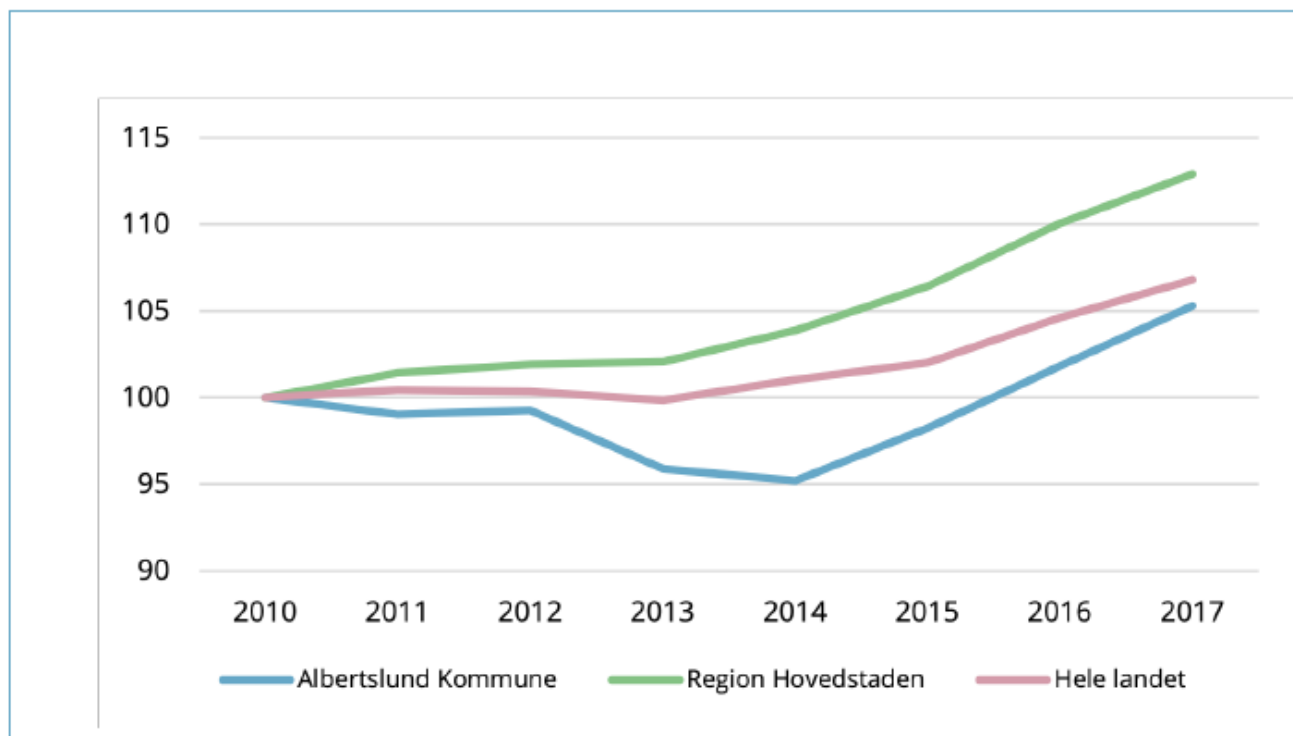


Erhvervsliv i Albertslund – i tal?

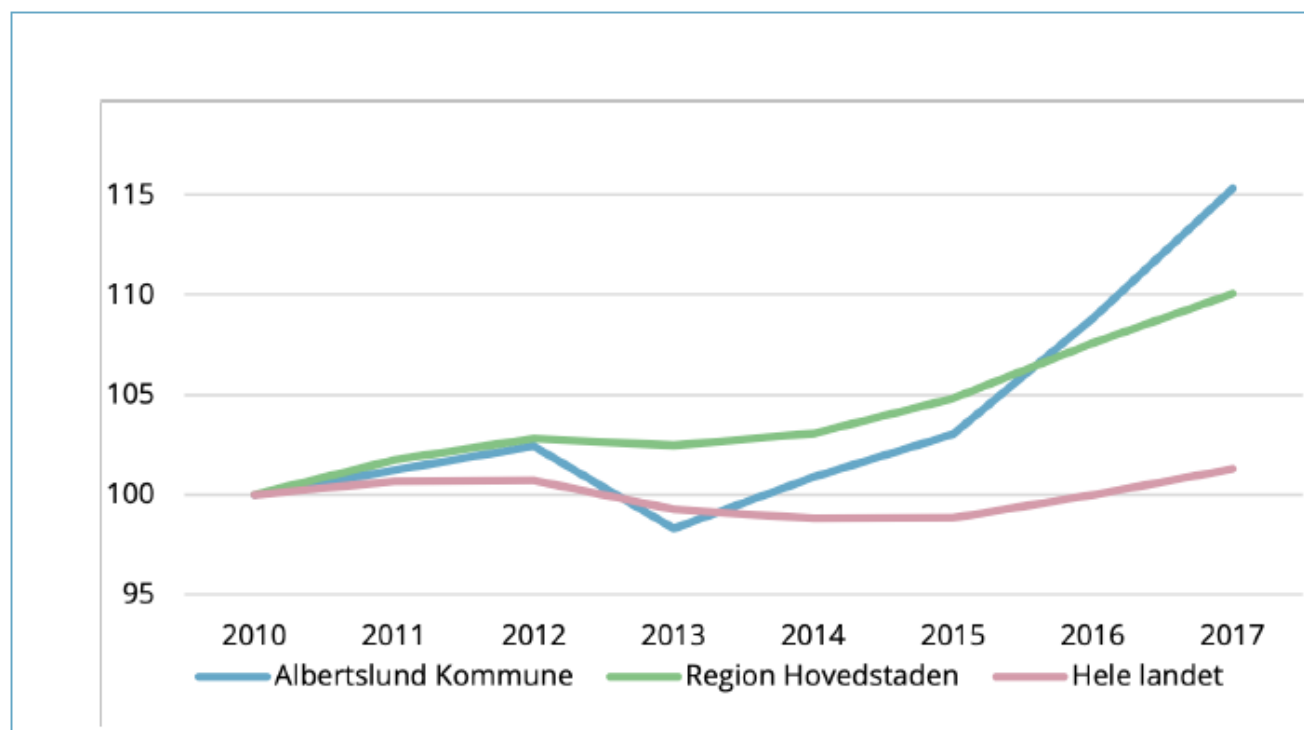


Albertslunds erhvervsliv i tal



Figur 1 viser den procentvise udvikling i antal fuldtidsjobs i private virksomheder i Albertslund Kommune mellem 2010 og 2017 sammenlignet med Region Hovedstaden og hele landet. Figuren viser en stigning i private fuldtidsjobs over de seneste syv år, der svarer til 5 procent. Den kraftige stigning i antallet af fuldtidsbeskæftigelse fra 2014-2017 lå på knap 1500 personer.

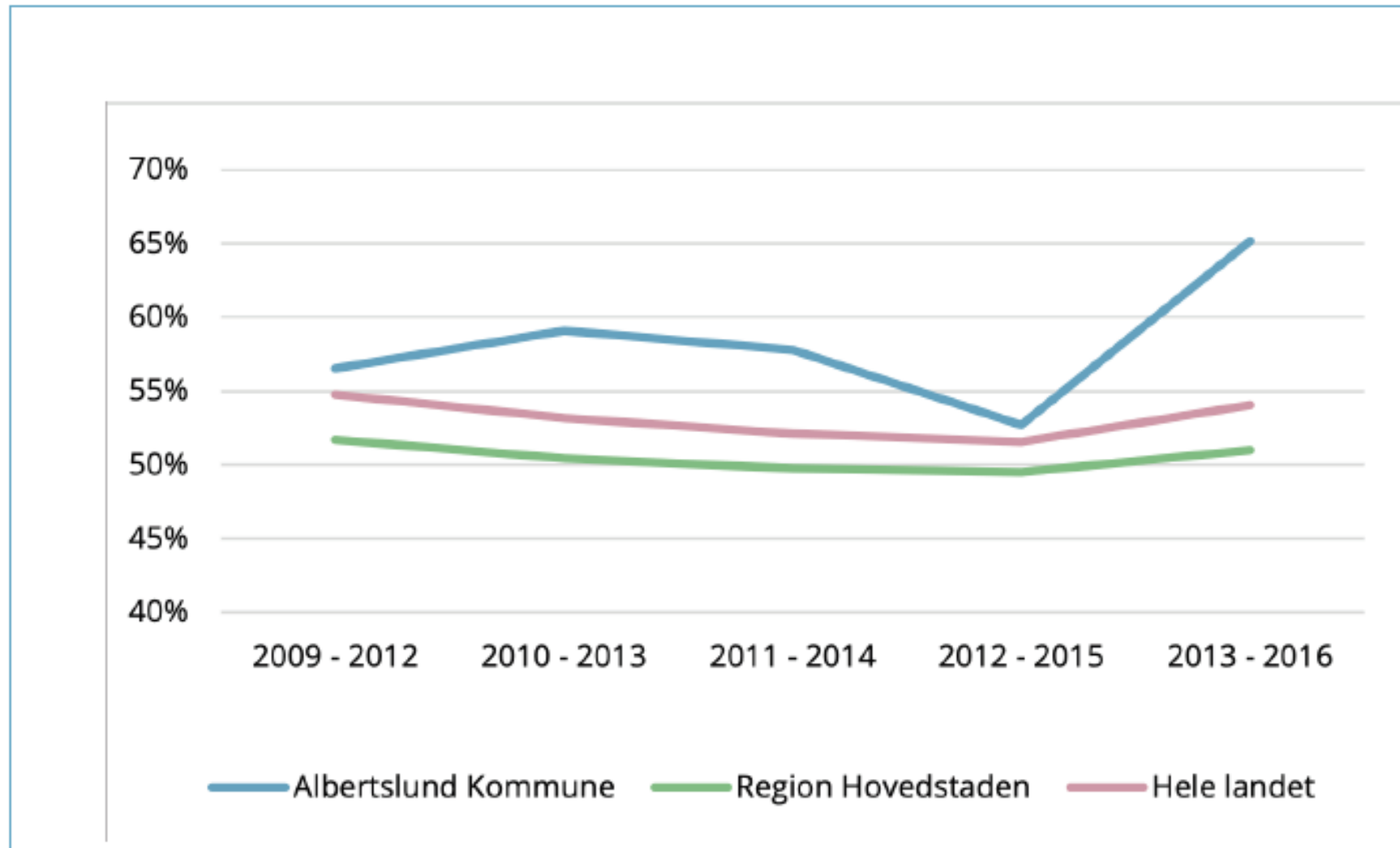
Kilde: Vækst og Vilkår – Albertslunds Kommune 2018, s. 13



Figur 2 viser udviklingen i antal virksomheder i Albertslund Kommune mellem 2010 og 2017 sammenlignet med Region Hovedstaden og hele landet. Der var et lille fald i arbejdspladser mellem 2012-2013, men siden 2013 er antallet steget med 17 procent. I 2017 var der knap 1.500 private virksomheder i Albertslund Kommune, lokaliseret indenfor handel og transport (49%), primære servicebrancher (28%) og bygge og anlæg (17%).

Kilde: Vækst og Vilkår – Albertslunds Kommune 2018, s. 14

Albertslunds erhvervsliv i tal



Overlevelsesraten er et udtryk for nystartede virksomheder, der eksisterer tre år efter opstart.

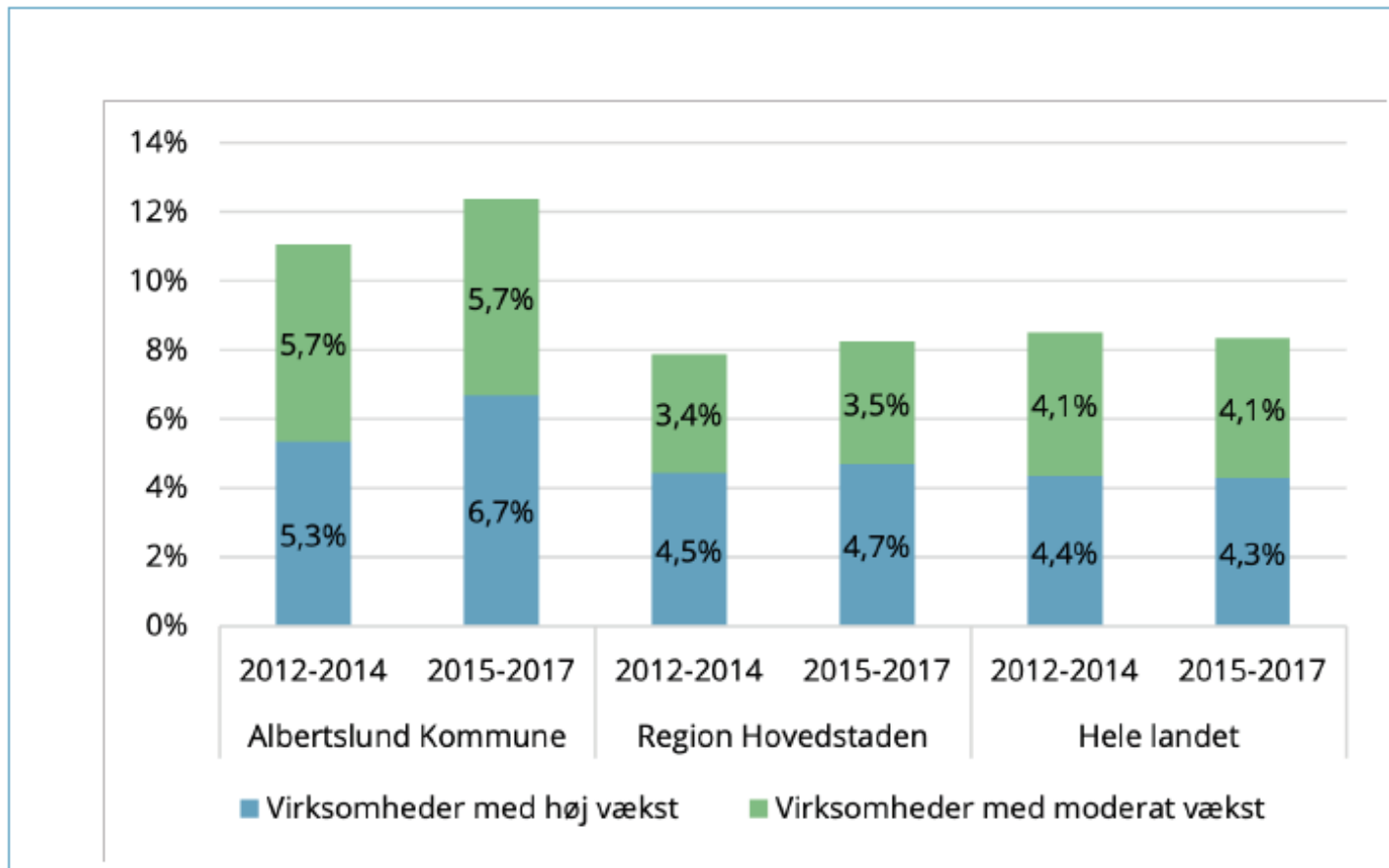
Iværksættervirksomheder er virksomheder, der er under 3 år gamle

Figuren viser overlevelsesraten for iværksættervirksomheder i Albertslund Kommune sammenlignet med Region Hovedstaden og hele landet. Generelt har overlevelsesraten været faldende, men i den seneste periode har der været en øget overlevelse over hele landet. 65 pct. af de virksomheder som i 2013 blev etableret i Albertslund Kommune, var aktive og i drift i den efterfølgende treårige periode 2013-16.

Kilde: Vækst og Vilkår – Albertslunds Kommune 2018, s. 20



Albertslunds erhvervsliv i tal



Virksomheder med høj vækst er defineret som virksomheder med en gennemsnitlig vækst i omsætningen på over 20 pct. i de tre seneste år og absolut vækst på minimum 1 mio. kr. årligt.

Virksomheder med moderat vækst er defineret som virksomheder med en gennemsnitlig vækst i omsætning på 10-20 pct. per år de seneste tre år og med absolut vækst på 1 mio. kr. årligt.

Figuren viser andelen af virksomheder med hhv. moderat og høj vækst i forhold til den samlede virksomhedsbestand i Albertslund Kommune i perioderne 2014-2014 og 2015-2017. Sammenlignet med Region Hovedstaden og hele landet var andelen af vækstvirksomheder markant højere i Albertslund i perioden 2015-2017. Andelen af virksomheder i vækst er steget i Albertslund, og særligt andelen af virksomheder med høj vækst er gået frem.

Kilde: Vækst og Vilkår – Albertslunds Kommune 2018, s. 20

Børsen har i mere end 20 år kortlagt og kåret landets hurtigst voksende virksomheder, Børsen Gazeller. En gazelle er en virksomhed, som i løbet af fire år hvert år øger omsætningen med 100 procent eller mere. I 2019 blev 19 virksomheder i Albertslund kåret som gazelle virksomheder og er på den måde med til at vise vejen for dansk erhvervsliv.



Forsvinder eller flyttes der arbejdspladser i forbindelse med ændringerne i Hersted Industripark?



Hersted Industripark er lige nu præget af produktions-, lager- og logistikerhverv, men huser også DOLL (Danish Outdoor Living Lab) og uddannelsesinstitutionen NEXT, der tilbyder erhvervsuddannelser. Området planlægges at blive omdannet til et bycenter med detailhandel, boliger, kontorerhverv, offentlig service og institution. Det vil sige, at der både vil forsvinde og flyttes arbejdspladser, men nye arbejdspladser vil også komme til. I 2021 udarbejdes en lokalplan for området omkring Naverland og Fabriksparken (lilla område midt i Hersted). Lokalplanen skal give virksomhederne sikkerhed og udviklingsmuligheder ind til områdets grundejere finder det attraktivt at udvikle deres ejendom