

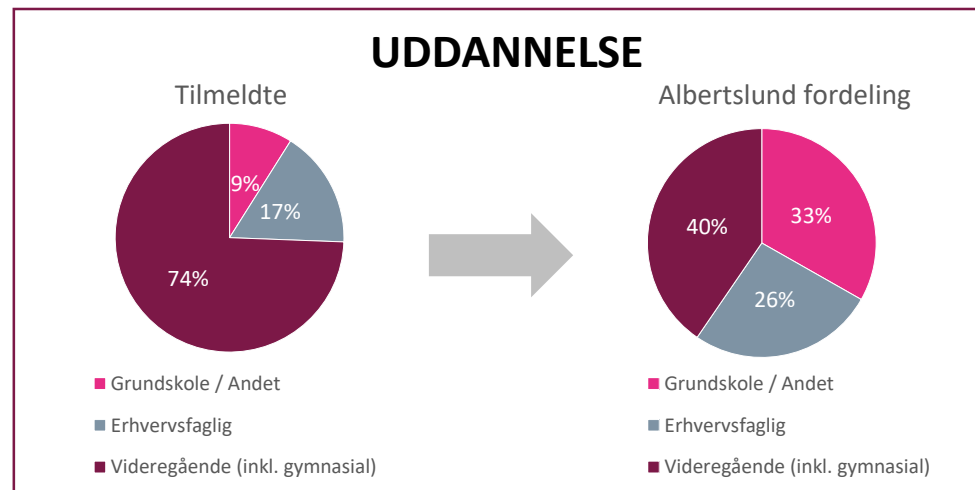
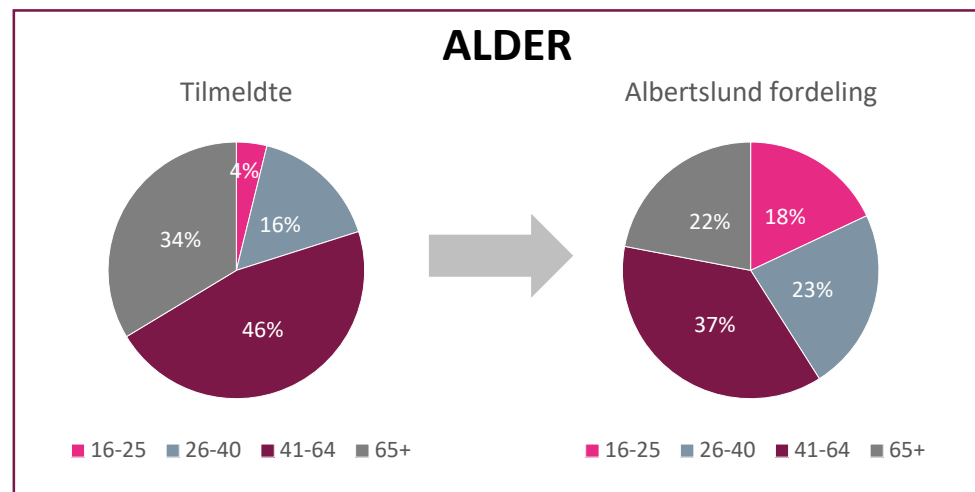
UDVÆLGELSESPARAMETRE

Hvorfor er det så vigtigt?

Vi kender det sikkert fra andre inddragelsesprocesser – det er altid de samme personer, der deltager og hvis mening bliver hørt.

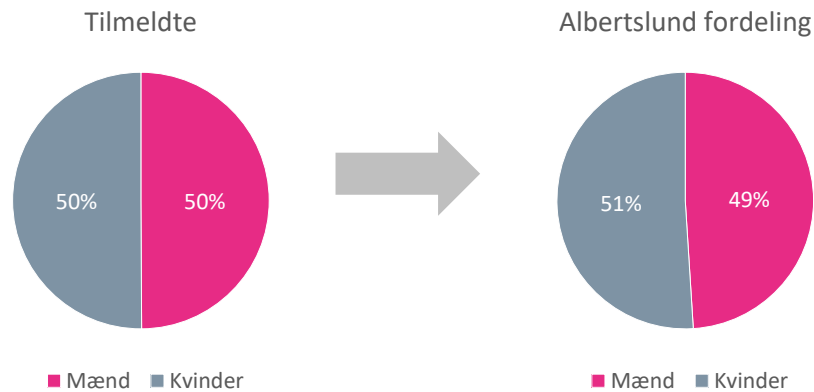
Et af de vigtigste principper for en borgersamling er at medlemmerne er repræsentative for den gruppe problemstillingen berører samt er tilfældigt udtrukket på baggrund af udvælgelsesparametre.

I Albertslund Kommune er der eksempelvis langt færre unge samt folk med grundskoleuddannelse, der har meldt sig til borgersamlingen. Derfor er det vigtigt at have alder og uddannelse som udvælgelsesparametre, for at sikre at borgersamlingens medlemmer afspejler borgerne i Albertslund.

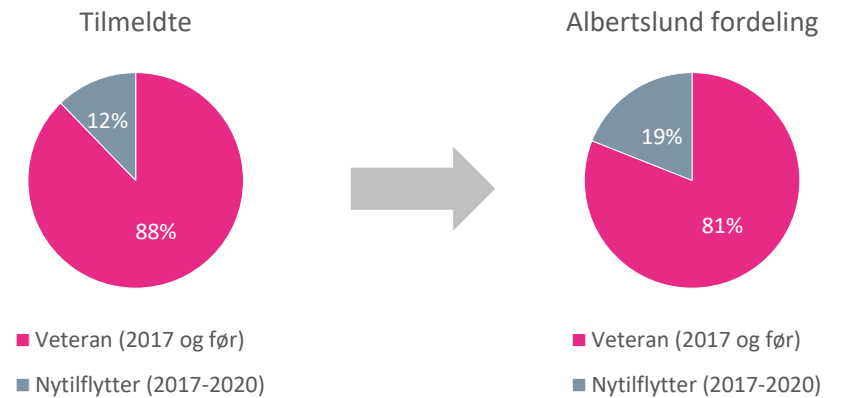


UDVÆLGELSESPARAMETRE

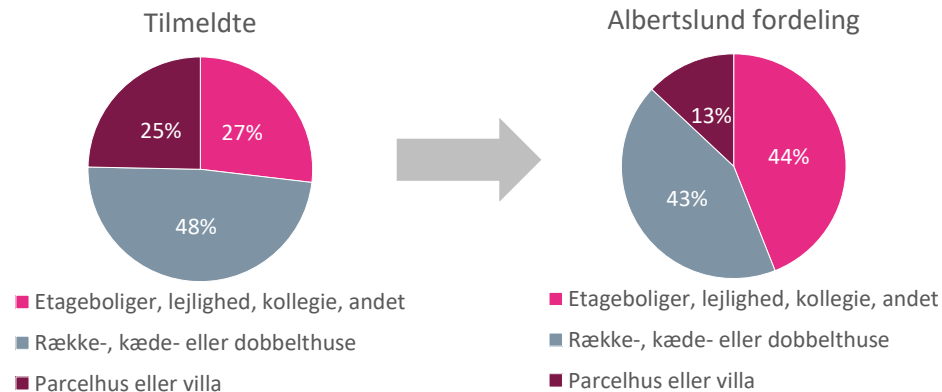
KØN



TILFLYTNING



BOLIGTYPE



LODTRÆKNING STEP BY STEP (EKSEMPEL)

Udvælgelsesparametre omsat til antal medlemmer

18% alder 16-25	→ 6
23% alder 26-40	→ 8
37% alder 41-64	→ 14
22% alder 65+	→ 8
33% Grundskole	→ 12
26% Erhvervsfaglig	→ 9
40 %Videregående	→ 15
51% kvinde	→ 18
49% mand	→ 18

Tilfældig sammensætning af 36 profiler

16-25 år ▪ Grundskole ▪ kvinde
65+ år ▪ Videregående ▪ mand
26-40 år ▪ Erhvervsfaglig ▪ kvinde
41-64 år ▪ Videregående ▪ kvinde
16-25 år ▪ Erhvervsfaglig ▪ mand
41-64 år ▪ Grundskole ▪ mand
26-40 år ▪ Videregående ▪ kvinde
65+ år ▪ Grundskole ▪ mand
...

Lodtrækning blandt tilmeldte der matcher profiler

Profil: 16-25 år ▪ Grundskole ▪ kvinde

Match: Kathrine Henriksen
Signe Lundegaard
Alma Jakobsen

Randomisering af deltagere med tilfældige ID'er – udvælgelse på baggrund af ID

NB! Opdateret pga frafald efter den oprindelige lodtrækning

BORGERSAMLINGENS SAMMENSÆTNING



Alder: Danmarks Statistik 2019: 16-25 år 18%, 26-40 år 23%, 41-64 år 37%, og 65+ år 22%

Uddannelse: Danmarks Statistik 2019: Grundskole 33%, Erhvervsfaglig 26% og Videregående (inkl. Gymnasie) 40%

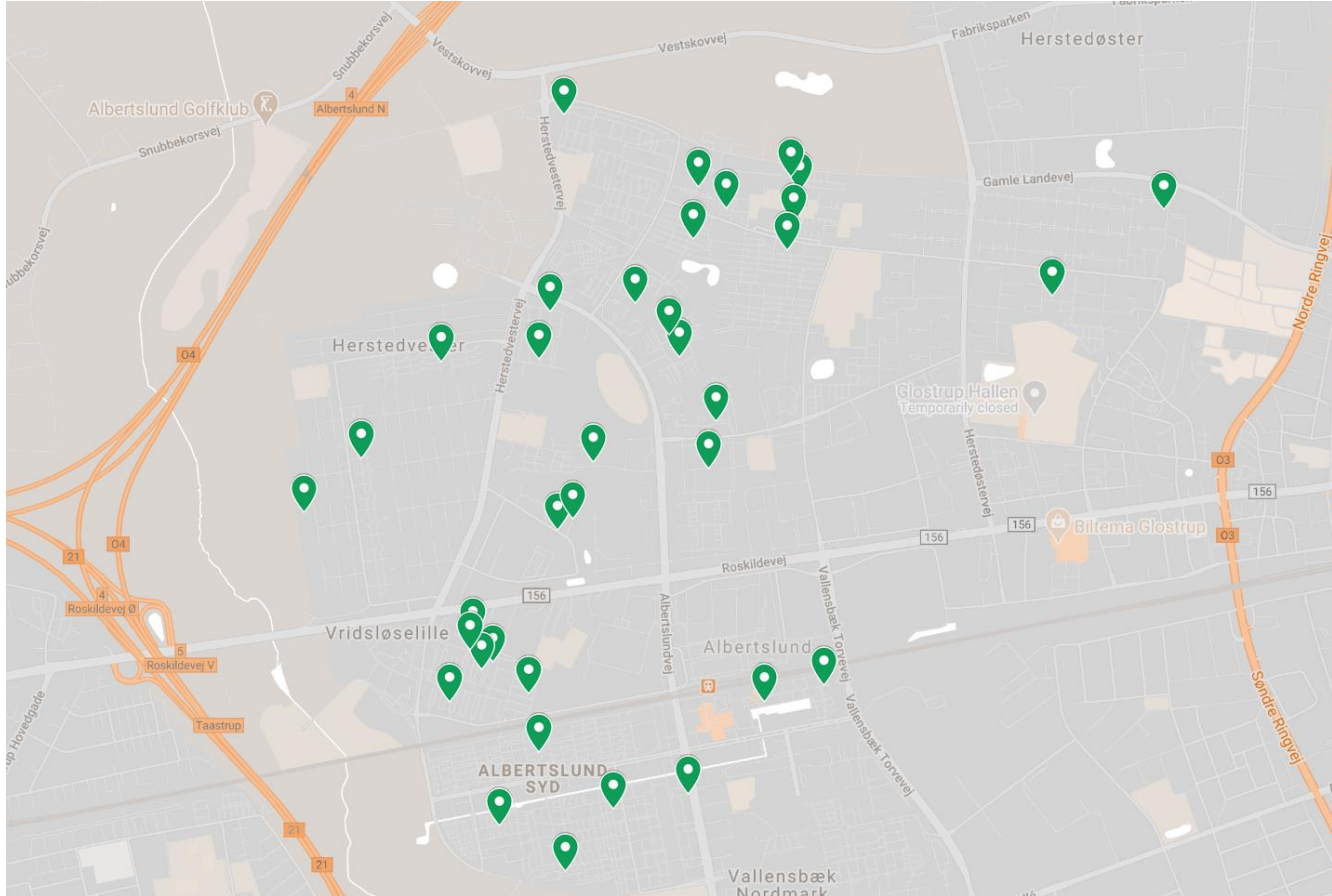
Køn: Danmarks Statistik 2019: 51% kvinder og 49% mænd

Boligtype: Danmarks Statistik 2019: Etagebolig, lejlighed, kollegie, andet 44%, Række- kæde- eller dobbelthus 43% og Parcelhus eller villa 13%

Tilflytning: Danmarks Statistik 2019: Nytilflytter 2017-2020 19% og 'Veteran' (før 2017) 81%

NB! Opdateret pga frafald efter den oprindelige lodtrækning

BORGERSAMLINGENS GEOGRAFISKE PROFIL



BILAG

NB! Opdateret pga frafald efter den oprindelige lodtrækning

UDVÆLGELSESPARAMETRE DATA

Alder	Albertslund fordeling	Ønsket antal deltagere	Tilmeldte	Faktisk antal deltagere
16-25	18%	6	21	5 *-1
26-40	23%	8	89	9 *+1
41-64	37%	14	253	14
65+	22%	8	184	8
	100%	36	547	36

Køn	Albertslund fordeling	Ønsket antal deltagere	Tilmeldte	Faktisk antal deltagere
Mænd	49%	18	273	18
Kvinder	51%	18	274	18
	100%	36	547	36

Uddannelsesniveau	Albertslund fordeling	Ønsket antal deltagere	Tilmeldte	Faktisk antal deltagere
Grundskole / Andet	33%	12	49	11 *-1
Erhvervsfaglig	26%	9	91	9
Videregående (inkl. gymnasial)	40%	15	407	16 *+1
	100%	36	547	36

Boligtype	Albertslund fordeling	Ønsket antal deltagere	Tilmeldte	Faktisk antal deltagere
Etageboliger, lejlighed, kollegie, andet	44%	16	147	15 *-1
Række-, kæde- eller dobbelthuse	43%	15	265	17 *+2
Parcelhus eller villa	13%	5	135	4 *-1
	100%	36	547	36

Anciennitet	Albertslund fordeling	Ønsket antal deltagere	Tilmeldte	Faktisk antal deltagere
Veteran (2017 og før)	81%	27	480	29 *+2
Nytilflytter (2017-2020)	19%	9	67	7 *-2
	100%	36	547	36

BORGERSAMLINGENS SAMMENSÆTNING

Der er enkelte profiler som ikke kunne findes blandt de tilmeldte, hvorfor vi har medtaget profiler der bedst matcher ud fra Albertlund Kommunes prioritering af de 5 parametre:

Prioritet 1: Alder – 1 færre i aldersgruppen 16-25 år og 1 ekstra i aldersgruppen 26-40

Prioritet 2: Uddannelse – 1 færre med Grundskole/Andet og 1 ekstra med Videregående (inkl. Gymnasial)

Prioritet 3: Køn - matcher

Prioritet 4: Boligtype – 1 færre med parcelhus/villa og 1 færre i lejlighed, etagebolig, kollegie, andet og 2 ekstra i Række-, kæde- eller dobbelthuse

Prioritet 5: Tilflytning – 2 færre nytilflyttere og 2 ekstra veteraner

GEOGRAFI FOR DE TILMELDTE

